





LINEA LAVAGGIO



**WELCOME
TO THE
WORLD
OF WEGA**



WEGA[®]
MACCHINE PER CAFFÈ

WMIX WS 37 - WS 40S WS 500



WS 37



WS 40S



WMIX



WS 500

- Caricamento automatico
- Sicurezza porta
- Risciacquo caldo
- Dosatore di brillantante

- Automatic filling
- Door safety
- Hot rinse
- Rinse-aid dispenser

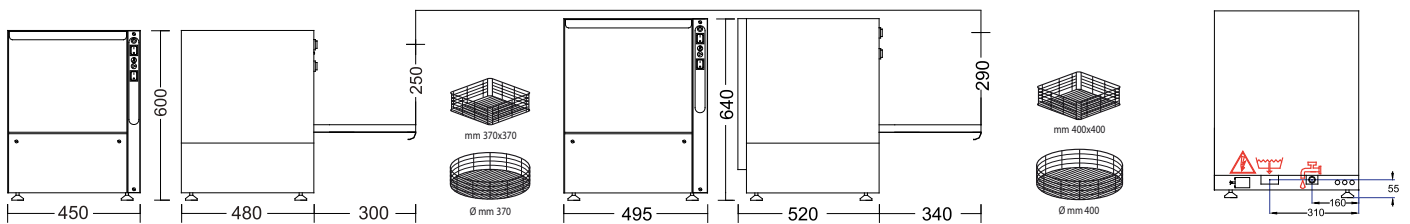
- Automatische Wasserfüllung
- Türsicherheitsschalter
- Warme Nachspülung
- Nachspülmitteldosiergrät

- Remplissage automatique
- Sécurité de porte
- Rinçage eau chaude
- Doseur produit de rinçage

- Llenado automatico
- Seguridad puerta
- Aclarado caliente
- Dosificador del abrillantador

Con depuratore incorporato / Con pompa di scarico : Profondità mm 520
With built-in water softener / With drain pump : Depth mm 520

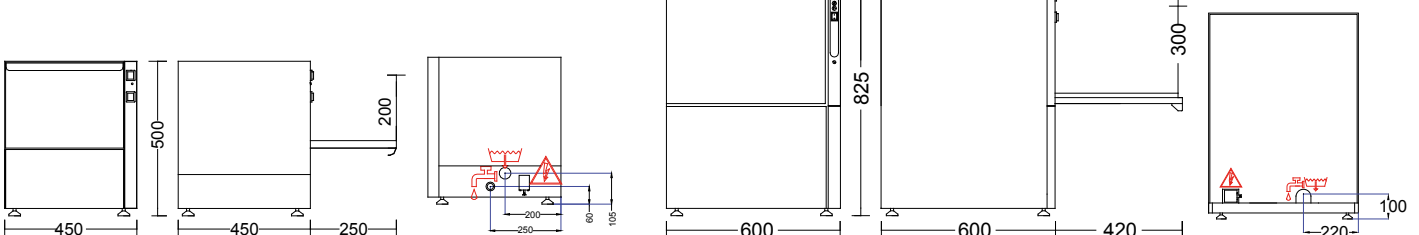
Altezza utile di lavaggio | Usable wash height | Nutzbare Waschhöhe
Hauteur utile de lavage | Altura util de lavado



WS 37

WS 40S

Altezza utile di lavaggio | Usable wash height | Nutzbare Waschhöhe
Hauteur utile de lavage | Altura util de lavado



WMIX

WS 500

MODELLO		WS 37	WS 40S	WMIX	WS 500
Cicli di lavaggio / Washing cycles	sec	120	120	120	120
Alimentazione elettrica / Power Supply	V / Hz	230/50	230/50	230/50	230/50
Pompa di lavaggio / pump	Hp	0,20	0,20	0,20	1
Resistenza boiler / Boiler heating element	W	2000	2000	2000	3000
Resistenza vasca / Tank heating element	W	2000	2000	2000	2000 monophase 3000 three-phase
Assorbimento totale / Total input	W	2250	2250	2250	3900
Capacità Vasca / Tank capacity	Lt	6,5	6,5	12	21
Capacità boiler / Boiler capacity	Lt	4	4	2	6
Consumo acqua x ciclo / Water consumption x cycle	LT / Ciclo	3	3	3	3
Dimensioni cesto / Basket size	mm	370x370	400x400	370x370	500x500
Massima altezza bicchieri / Glass max height	mm	250	290	200	300
Massima altezza piatti / Dishes max height	mm	250	290	250	310
Pressione idrica / Wasserdruck	bar min-max	3-5	3-5	3-5	3-5
Dosatore brillantante / Rinse aid dispenser		di serie	di serie	di serie	di serie
Dosatore detersivo / Detergent dispenser		Optional	Optional	Optional	Optional
L = Larghezza / Width	mm	450	495	450	600
P = Profondità / Depth	mm	480	520	450	600
H = Altezza / Height	mm	600	640	500	825
O = Apertura Porta / Door opening	mm	300	340	250	420
A	mm	310	310	200	220
B	mm	160	160	250	220
C	mm	55	55	60	100
D	mm min.	55	55	105	100

Dotazioni

2 Cesti Bicchieri | 1 Contenitore Posate | 1 Inserto Piattini | 1 Tubo Carico 3/4" gas | 1 Tubo Scarico diametro 30 mm

Dotazioni WS 500

1 Cesto Piatti | 1 Cesto Bicchieri | 1 Inserto Piattini | 2 Contenitori | 1 Tubo Carico 3/4" gas | 1 Tubo Scarico diametro 30 mm

Su richiesta / Upon request

Kit Dosatore Detersivo | Pompa aumento pressione incorporata | Pompa di scarico incorporata

Elenco omologazioni di prodotto disponibili a seconda delle versioni. / Product approval list available depending on the version. / Lista de homologaciones de producto disponible según la versión. / Liste des homologations du produit disponibles selon les versions. / Liste der Produktzulassungen, die je nach Ausführung verfügbar sind.

Il costruttore si riserva il diritto di modificare senza preavviso le caratteristiche delle apparecchiature presentate in questa pubblicazione. / The manufacturer reserves the right to modify the appliances presented in this publication without notice. / El constructor se reserva el derecho de modificar sin preaviso las características de las máquinas presentes

en este manual. / Le fabricant se réserve le droit de modifier sans préavis les caractéristiques des appareils présentés dans cette publication. / Der Hersteller behält sich das Recht vor, die in dieser Broschüre vorgestellten Geräte ohne Vorankündigung zu ändern.

marchi di omologazione / approval marks / prüfungen unserer / marques d'homologation / marcas de homologacion





WEGA MACCHINE PER CAFFÈ S.r.l. - Socio unico

Via Condotti Bardini, 1 - 31058 Susegana (TV) - ITALY
Direzione e coordinamento: RYOMA MC S.r.l.
Reg. Impr. - C.F. e P. IVA IT04533130268
R.E.A. 357675/Treviso - Capitale Sociale € 100.000 i.v.
Tel. + 39 0438 1799700 - Fax +39 0438 1884890
info@wega.it - www.wega.it

